

1. Найди на картинке слова, которые начинаются со звука Ж.

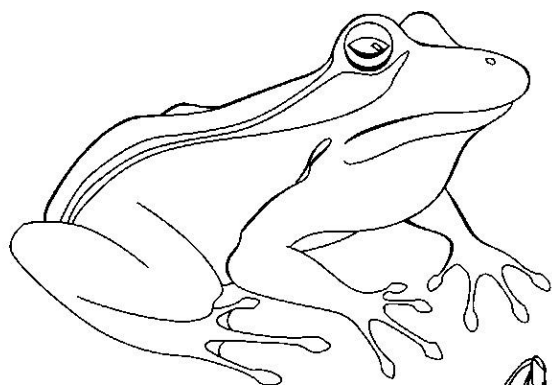


2.

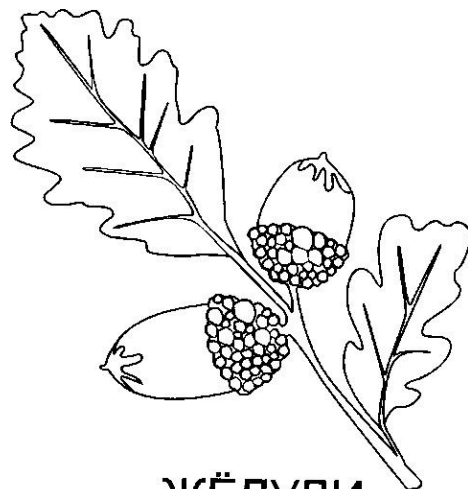
Кот учится играть на скрипке, повтори за ним.

ЖИ ЖУ ЖА ЖО ЖИ ЖО ЖИ

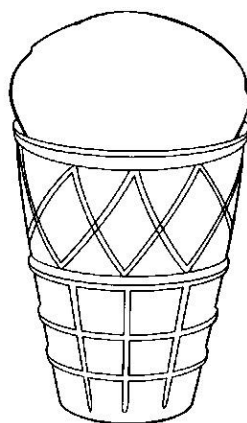
3. Произнеси слово. Где находится звук Ж – в начале или в середине (внутри) слова. Соедини слово и схему (черная клеточка показывает место звука).



ЖАБА



ЖЁЛУДИ




МОРОЖЕНОЕ




ЖУРНАЛ



ЛЫЖИ



ПИРОЖОК



5



предмет: ИЗО

ТЕМА: Выполнение работы нитками «Волшебные буквы»

1. Выберите контурную букву (например, первая буква имени)
2. Возьмите яркую шерстяную пряжу, мелко её нарежьте.



3. Постепенно намазывая клеем букву, посыпая ниточками, не выходя за контуры.



4. Даем клею высохнуть и аккуратно стряхиваем ниточки.

Вот что получилось у меня. А вы можете сделать из разноцветных нитей.



ВЫБЕРИТЕ СВОЮ БУКВУ ↓

